


大 光 量 L E D 矢 印 板

製 品 No. D A - 2



デ ス パ ッ ク 株 式 会 社

## 特 徴


- \* **超高輝度 LED** の採用と LED カバーの**レンズ効果**に加え、**大光量**で点灯しますので悪天候時にも優れた視認性を得られます。
- \* 発光部周囲の**反射フィルム**と発光部中央の**回帰性反射部**により視認性を向上させると同時に、自発光部が万一停止しても視認性を保ちます。
- \* LED 光源ですので、**長期間使用**することができます。
- \* 簡便な**点灯／3モード切り替えスイッチ**。
- \* バッテリーボックス内にある明暗センサースイッチでオンオフできる。**明暗センサー**をオンすることにより、暗くなると自動的に点灯し、明るくなると自動消灯します。オフにすると明暗に関わらず点灯します。
- \* 市販の乾電池（単1 x 2本）により動作し、**長時間発光**します。
- \* **大きな取っ手**で持ち運びに便利です。
- \* アルミフレームで美しく**堅牢**です。
- \* **耐雨仕様**。（IP65）

## 仕 様

- \* 製品 No. DA-2
- \* レンズ： 赤
- \* 発光色： 高輝度 LED 赤色 28球 / 片面発光
- \* 点滅回数： モードによる
- \* 使用電池： 単1 x 2本  
(連続使用時間：全点滅140H / 交互280H / 流動140H)
- \* 材質： 発光部カバー：ポリカボネート樹脂  
電池ケース / 背面部：ABS樹脂 / 把手 金属ローブにゴム
- \* 寸法： 680mm x 430mm (取っ手部をのぞく) x 125mm
- \* 重量： 約4.4Kg (電池を含まず。)

## 注 意

- \* 製品相互の点滅は連動できません。
- \* 耐雨仕様ですが、水中では使用できません。
- \* 電気製品ですので、強い衝撃や落下による破損にご注意下さい。
- \* 高圧電流部があるので、**内部の分解は絶対しないで下さい**。
- \* 異種や新旧の電池を混ぜて使用することは止めて下さい。  
電池の取り扱いは、電池メーカーの指示に従って下さい。

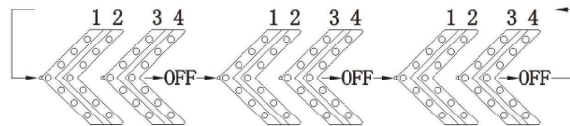


#### 明暗センサーの動作

- センサーがオフ(OFF)。明暗にかかわらず点滅します。
- センサーがオン(ON)。明るいときには自動的に消え、暗くなると点滅します。

#### 電源スイッチの動作

電池ボックス側面の電源スイッチをカチッと音がするよう押して下さい。  
下記のように発光モードが切り替わります。



**全点滅**  
1, 2, 3, 4が  
点滅します。

**流動点滅**  
2, 4が点滅し、  
続いて1, 3が点  
滅します。

**交互点滅**  
3, 4と1, 2が、交  
互に点滅します。

#### 乾電池の入れ方

- \* 単一電池2本を使用します。マンガン電池アルカリ電池の両方が使用できますが、混在して使用したり、新旧の電池を同時に使用しないで下さい。
- \* 本機を長時間使用しないときは、電池を抜いて保管して下さい。
- \* 電極蓋は、ゆっくりと確実に締め込んで下さい。  
締め込みが十分でないと、雨水が侵入する恐れがあります。